



İÇ TİCARET GENEL MÜDÜRLÜĞÜ
AYLIK BÜLTENİ
KASIM 2024



İÇİNDEKİLER

İç Ticaret Alanında Yürürlüğe Giren Düzenlemeler	3
İç Ticaret Alanında Gerçekleştirilen Etkinlikler/Faaliyetler	4
İç Ticaret Verileri	7
MERSİS ve Şirketlere İlişkin Veriler	7
Oda ve Borsalara İlişkin Veriler	9
Sebze ve Meyve Ticaretine İlişkin Veriler	10
Lisanslı Depoculuk Sistemine İlişkin Veriler	12
Perakende Ticarete İlişkin Veriler	13
Elektronik Ticarete İlişkin Veriler	15
Sektörel Ticarete İlişkin Veriler	17



2024 YILI KASIM AYINDA YÜRÜRLÜĞE GİREN DÜZENLEMELER

- ❖ Türkiye Ürün İhtisas Borsasında Aracılık Faaliyetleri ile Aracıların Gözetimi ve Denetimi Hakkında Yönetmelik'te değişiklik yapıldı.

<https://www.resmigazete.gov.tr/eskiler/2024/11/20241122-3.htm>

Türkiye Ürün İhtisas Borsasında Aracılık Faaliyetleri ile Aracıların Gözetimi ve Denetimi Hakkında Yönetmelik'te değişiklik yapıldı.

Türkiye Ürün İhtisas Borsasında Aracılık Faaliyetleri ile Aracıların Gözetimi ve Denetimi Hakkında Yönetmelik'te yapılan değişiklikler 22.11.2024 tarihli 32730 sayılı Resmî Gazete'de yayınlanmıştır.

Söz konusu Yönetmelik değişikliği ile;

- Aracıların müşteri hesaplarındaki **nakit alacak bakiyelerinin kullanımına** yönelik esaslar belirlenmiştir.
- Aracılı sisteme geçiş aşamasında yaşanacak yoğunluk, oluşabilecek müşteri mağduriyetleri ve operasyonel riskler göz önünde bulundurulmak suretiyle **bazı beyanların elektronik ortamda alınmasına** yönelik düzenleme yapılmıştır.
- Türkiye Ürün İhtisas Borsasında uygulanan asgari emir miktarı sebebiyle emirlerin parçalı eşleşebilmesi durumunda **asgari emir miktarı altında bakiyesi kalan mudilere çözüm getirilmesine** yönelik düzenleme yapılmıştır.



İÇ TİCARET GENEL MÜDÜRLÜĞÜ

2024 KASIM AYI BÜLTENİ

2024 YILI KASIM AYINDA ETKİNLİKLER/FAALİYETLER

- ❖ İzmir Ticaret Borsası, İzmir Büyükşehir Belediyesi Toptancı Hali ve Manisa Büyükşehir Belediyesi Toptancı Hali ziyaret edildi.

İzmir Ticaret Borsası, İzmir Büyükşehir Belediyesi Toptancı Hali ve Manisa Büyükşehir Belediyesi Toptancı Hali ziyaret edildi

Genel Müdürlüğümüz yetkililerince, 20 Kasım 2024 tarihinde İzmir Ticaret Borsasına ziyarette bulunulmuştur. Sonrasında süs bitkileri üretim tesisi ve süs bitkileri mezar ziyareti gerçekleştirilmiş olup akabinde süs bitkileri sektör temsilcileri ve kurumlarla değerlendirme toplantısı gerçekleştirilmiştir. Müteakiben 21 Kasım 2024 tarihinde İzmir Büyükşehir Belediyesi Toptancı Hali ve Manisa Büyükşehir Belediyesi Toptancı Hali ziyaret edilmiş, sonrasında meslek mensuplarının talep ve sorunlarının görüşüldüğü toplantılar gerçekleştirilmiştir. Bunun yanı sıra İzmir Seferihisar’da bulunan narenciye işleme ve paketlenme tesisi ziyaret edilmiştir.





2024 YILI KASIM AYINDA ETKİNLİKLER/FAALİYETLER

- ❖ Elektronik İlan Doğrulama Sistemi hakkında bilgilendirme toplantıları düzenlendi.

Elektronik İlan Doğrulama Sistemi hakkında bilgilendirme toplantıları düzenlendi

Samsun, Sakarya, Aydın ve Manisa illerinde düzenlenen Elektronik İlan Doğrulama Sistemi Bilgilendirme Toplantılarına Genel Müdürlüğümüz Sektörel Ticaret ve Taşınır Rehni Daire Başkanı Erdem KARAMAN ile Genel Müdürlüğümüz personeline katılım sağlanmıştır. Sektör paydaşlarının bir araya geldiği toplantılarda, ilan sitelerindeki sahte ilanların ortadan kaldırılmasını ve yetki belgesiz emlakçılık faaliyetlerinin önlenmesini amaçlayan Elektronik İlan Doğrulama Sisteminin 2. aşaması olan Yetki Doğrulama uygulamasına ilişkin gerekli bilgilendirmeler yapılmıştır.



İÇ TİCARET GENEL MÜDÜRLÜĞÜ

2024 KASIM AYI BÜLTENİ

2024 YILI KASIM AYINDA ETKİNLİKLER/FAALİYETLER

- ❖ Haksız fiyat artışı denetimlerine aralıksız devam edildi
- ❖ Bakanlığımızca 2024 Yılı Kasım ayında lisanslı depoculuk alanında toplam 18 izin verildi
- ❖ Lisanslı Depoculuk ve Yetkili Sınıflandırıcılıkta Sorunlar ve Çözüm Önerilerine ilişkin düzenlenen toplantıya katılım sağlandı
- ❖ Bakanlığımızca 2024 Yılı Kasım ayında otomotiv, taşınmaz ve kuyum ticaretinde faaliyet gösteren 11.615 işletmeye yetki belgesi verildi

Haksız fiyat denetimlerine aralıksız devam edildi

2024 yılı Kasım ayında, ticaret il müdürlüklerimiz tarafından **5.403 firma ve 68.387 ürün** haksız fiyat artışları kapsamında denetlenmiştir.

Bakanlığımızca 2024 Yılı Kasım ayında lisanslı depoculuk alanında toplam 18 izin verildi

2024 yılı Kasım ayında 1 şirkete faaliyet izni, 6 şirkete kuruluş izni ve 3 şirkete şube açılış izni verilmiştir. 2 adet yetkili sınıflandırıcı lisansı iptal edilmiştir. 1 adet referans yetkili sınıflandırıcının lisansı iptal edilmiş, 1 adet referans yetkili sınıflandırıcıya lisans verilmiştir. 6 adet ÜPAK 1 adet MÜPAK faaliyet izni verilmiştir.

Bakanlığımızca 2024 Yılı Kasım ayında otomotiv, taşınmaz ve kuyum ticaretinde faaliyet gösteren 11.615 işletmeye yetki belgesi verildi

2024 yılı Kasım ayında; otomotiv sektöründe **6.949**, emlak sektöründe **4,071**, kuyum sektöründe **595** işletmeye yetki belgesi verilmiştir.



İÇ TİCARET GENEL MÜDÜRLÜĞÜ

2024 KASIM AYI BÜLTENİ

İÇ TİCARET VERİLERİ

MERSİS VE ŞİRKETLERE İLİŞKİN VERİLER

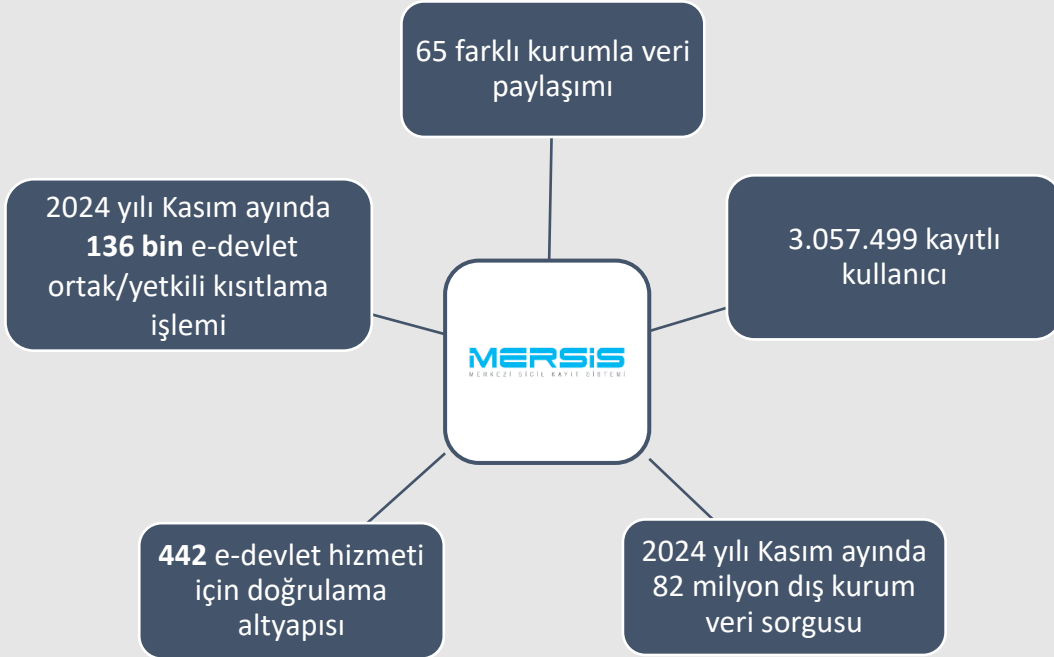
Toplam Aktif Şirket, İşletme ve Şube

Tür	Sayı
Anonim Şirket	214.350
Limited Şirket	1.309.775
Kollektif Şirket	11.127
Komandit Şirket	1.993
Kooperatif	49.420
Ticari İşletme	611.658
Şube	293.897
TOPLAM	2.492.220

2024 Yılı Kasım Ayında Kurulan-Kapanan Şirket, İşletme ve Şube

Tür	Kurulan	Kapanan
Anonim Şirket	1.221	384
Limited Şirket	8.973	2.266
Kollektif Şirket	0	2
Komandit Şirket	0	1
Kooperatif	210	102
Ticari İşletme	1.475	1.449
Şube	4.684	1.327
TOPLAM	16.563	5.531

Kaynak: MERSİS





İÇ TİCARET GENEL MÜDÜRLÜĞÜ

2024 KASIM AYI BÜLTENİ

BAKANLIK İZİNİNE TABİ İŞLEMLERE İLİŞKİN VERİLER

2024 Yılı Kasım Ayında Verilen Kuruluş İzni Verileri

2024 Yılı Kasım Ayında Verilen Esas Sözleşme Değişikliği İzni Verileri

Holding	12	Holding	33
Sermaye Piyasası Kanunu'na Tabi Şirketler	1	Sermaye Piyasası Kanunu'na Tabi Şirketler	11
Yetkili Müessese (Döviz) Şirketi	3	Bağımsız Denetim Şirketi	3
		Finansman Şirketi	2
		Banka	2
		Yetkili Müessese (Döviz) Şirketi	17
Bağımsız Denetim Şirketi	2	Faktöring Şirketi	2
		Sigorta Şirketi	2
TOPLAM	18	TOPLAM	72

Kayıtlı Sermaye Sistemine İlişkin İzinler

1



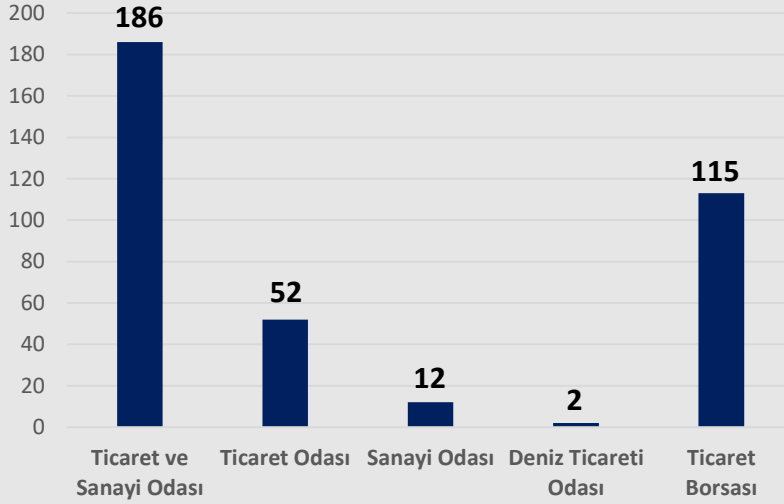


İÇ TİCARET GENEL MÜDÜRLÜĞÜ

2024 KASIM AYI BÜLTENİ

ODA VE BORSALARA İLİŞKİN VERİLER

Oda/Borsa Sayısı



Ülkemizde 186 ticaret ve sanayi odası, 52 ticaret odası, 12 sanayi odası, 2 deniz ticaret odası olmak üzere toplam 367 oda ve borsa faaliyet göstermektedir.

Bu kuruluşlar, tabloda da yer aldığı üzere 2 milyonun üzerinde tacir ve sanayici üyesine çeşitli hizmetler sunmakta olup ayrıca üyelerinin ihtiyaçlarını karşılamak, menfaatlerini korumak ve geliştirmek amacıyla yasal mevzuat çerçevesinde birçok faaliyette bulunmaktadır.



ODA/BORSA TÜRÜ	ÜYE SAYISI
Ticaret ve Sanayi Odası	743.602
Ticaret Odası	1.360.623
Sanayi Odası	61.306
Deniz Ticareti Odası	12.420
Ticaret Borsası	82.140
TOPLAM	2.260.091



İÇ TİCARET GENEL MÜDÜRLÜĞÜ

2024 KASIM AYI BÜLTENİ

SEBZE VE MEYVE TİCARETİNE İLİŞKİN VERİLER



Toptancı Hallerinin İllere Göre Dağılımı

Belediye Toptancı Hali	170
Özel Toptancı Hali	6
Toplam	176

Kaynak: HKS





İÇ TİCARET GENEL MÜDÜRLÜĞÜ

2024 KASIM AYI BÜLTENİ

HAL KAYIT SİSTEMİ KULLANICI VERİLERİ

KULLANICI VERİLERİ			
Kayıtlı Sıfat	Sayısı (Adet)	Kayıtlı Sıfat	Sayısı (Adet)
Pazarıcı	17.515	Sanayici	869
Üretici	14.514	İthalat	990
Tüccar (Hal Dışı)	9.325	Lokanta	450
Tüccar (Hal İçi)	5.392	Otel	102
Komisyoncu	3.353	Yemek Fabrikası	102
Manav	4.338	Yurt	34
Market	3.056	Hastane	7
İhracat	6.231	İmalatçı	72
Depo/Tas. Ve Amb.	1.938	E-Market	13
Üretici Örgütü	829		
Gerçek Kişi: 46.619 Tüzel Kişi: 16.416		Toplam Sıfat	69.130

Kaynak: HKS

HAL KAYIT SİSTEMİ BİLDİRİM SAYILARI

BİLDİRİM SAYILARI			
Yıllar İtibarıyla Bildirim Sayıları		2024 Yılı Aylar İtibarıyla Bildirim Sayıları	
2012	8.536.518	Ocak	18.146.969
2013	15.550.873	Şubat	17.621.602
2014	84.275.984	Mart	18.328.075
2015	128.440.722	Nisan	16.689.151
2016	142.924.300	Mayıs	19.827.730
2017	149.751.865	Haziran	16.524.813
2018	160.351.713	Temmuz	19.248.304
2019	164.214.728	Ağustos	19.009.210
2020	182.081.285	Eylül	18.608.339
2021	193.069.354	Ekim	19.315.094
2022	209.276.186	Kasım	19.025.212
2023	207.564.159	Aralık	

Kaynak: HKS



İÇ TİCARET GENEL MÜDÜRLÜĞÜ

2024 KASIM AYI BÜLTENİ

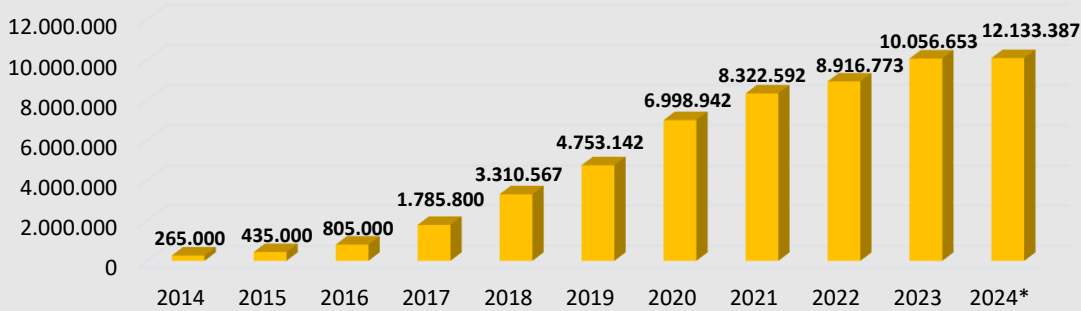
LİSANSLI DEPOCULUK SİSTEMİNE İLİŞKİN VERİLER

LİSANSLI DEPOCULUĞA İLİŞKİN TEMEL İSTATİSTİKİ VERİLER	
Lisans Verilen Lisanslı Depo İşletmesi	224
Bulunduğu İl ve Tesis Sayısı	48 İl - 309 Tesis
Lisans Kapasitesi (Aktif)	12.1 Milyon Ton
Kuruluş İzni Alan Lisanslı Depo İşletmesi	309
Kuruluş İzni Kapasitesi	30.4 Milyon Ton
Yetkili Sınıflandırıcı Laboratuvarlar	33
Referans Yetkili Sınıflandırıcı	5
Sistemde Yer Alan Ürünler	Hububat, baklagiller, yağlı tohumlar, pamuk, fındık, zeytin, kuru kayısı, Antep fıstığı, süt ürünleri
Sistemde Henüz Yer Almayan Ürünler	Zeytinyağı, kuru üzüm
TÜRİB İşlem Hacmi	244.8 Milyar TL

Kaynak: TÜRİB, MKK

YILLAR İTİBARIYLA LİSANSLI DEPO KAPASİTESİ

Lisanslı Depo Kapasitesi



Kaynak: TÜRİB, MKK

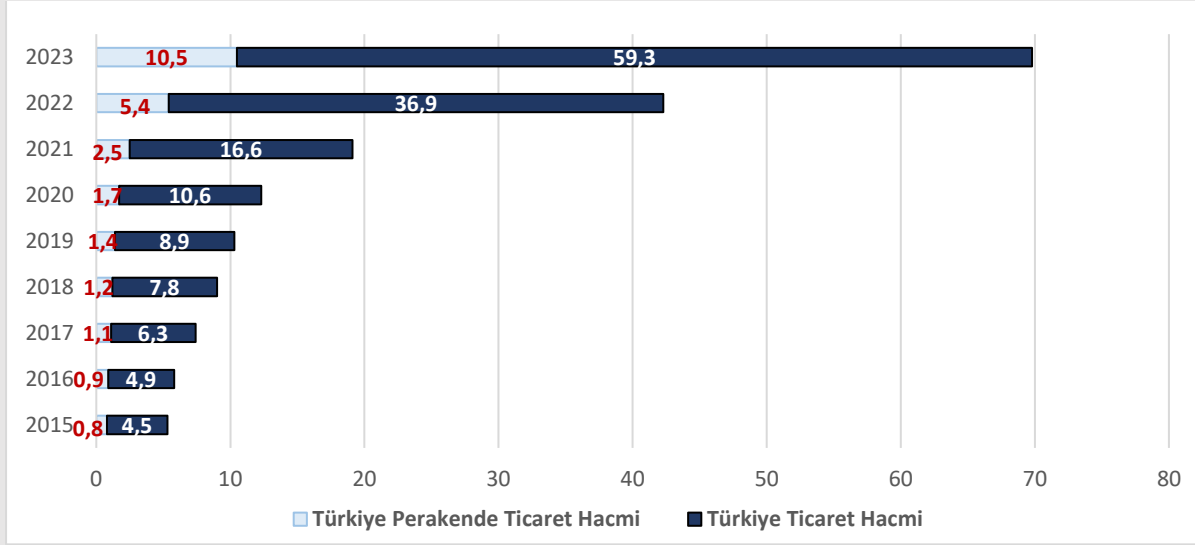


İÇ TİCARET GENEL MÜDÜRLÜĞÜ

2024 KASIM AYI BÜLTENİ

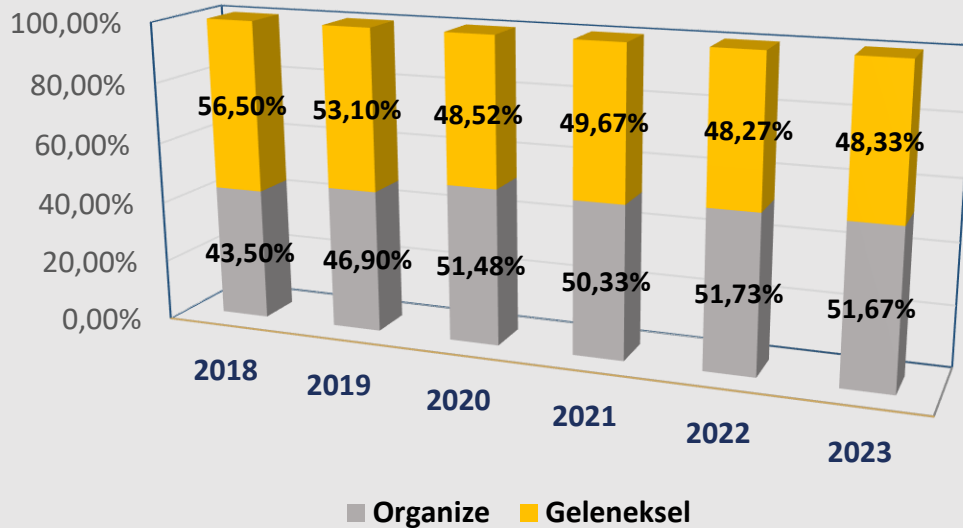
PERAKENDE TİCARETE İLİŞKİN VERİLER

TÜRKİYE TİCARET HACMİ ve PERAKENDE TİCARET HACMİ (Milyar TL)



Kaynak: TÜİK

TÜRKİYE GIDA PERAKENDECİLİĞİNDE GELENEKSEL VE ORGANİZE KANALLARI PAYLARI



Kaynak: TÜİK, GİB

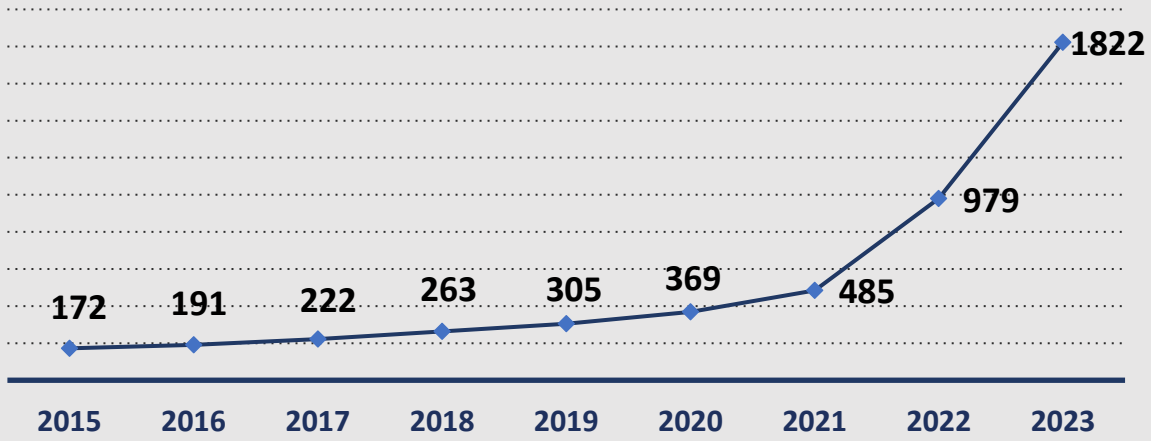


İÇ TİCARET GENEL MÜDÜRLÜĞÜ

2024 KASIM AYI BÜLTENİ



TÜRKİYE GIDA PERAKENDECİLİĞİ CİROLARI (MİLYAR TL)



Kaynak: TÜİK

TÜRKİYE'DE PERAKENDE İŞLETME, ÜRETİCİ VE TEDARİKÇİ SAYILARI İLE CİROLARI (2022)



Türkiye Geneli İşletme Sayısı: 3.723.681
Türkiye Geneli İşletme Cirosu: 59,3 Trilyon TL

İŞLETME TÜRÜ	SAYI	ORAN (%)	CİRO (Trilyon TL)	ORAN (%)
Perakende İşletme	1.536.627	41,27	14,7	24,84
Üretici	432.954	11,63	17,6	29,70
Tedarikçi	326.325	8,32	10,5	17,77
TOPLAM	2.295.906	61,66	42,9	72,31

Kaynak: TÜİK

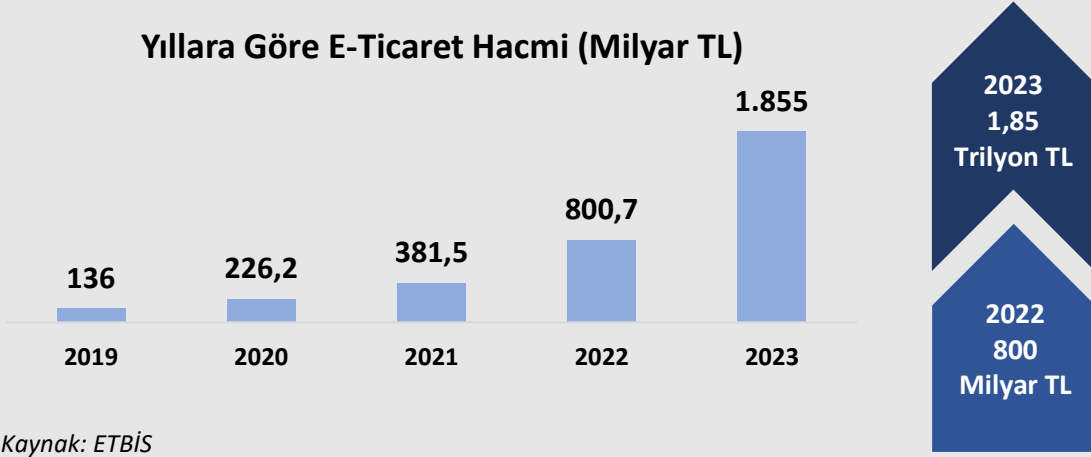


İÇ TİCARET GENEL MÜDÜRLÜĞÜ

2024 KASIM AYI BÜLTENİ

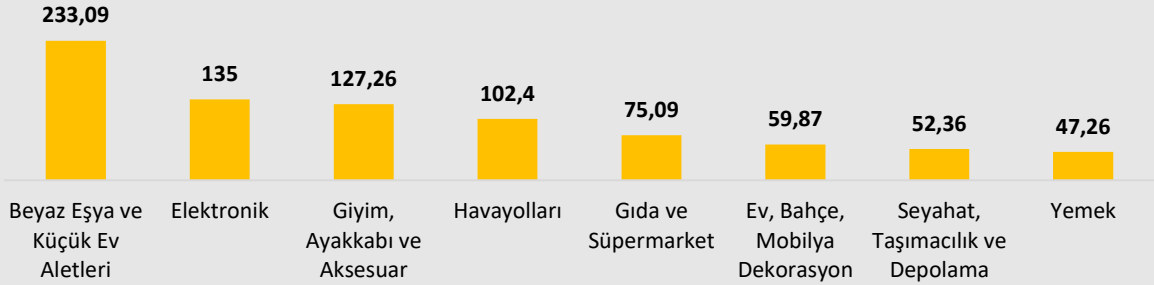
ELEKTRONİK TİCARETE İLİŞKİN VERİLER

Yıllara Göre E-Ticaret Hacmi (Milyar TL)



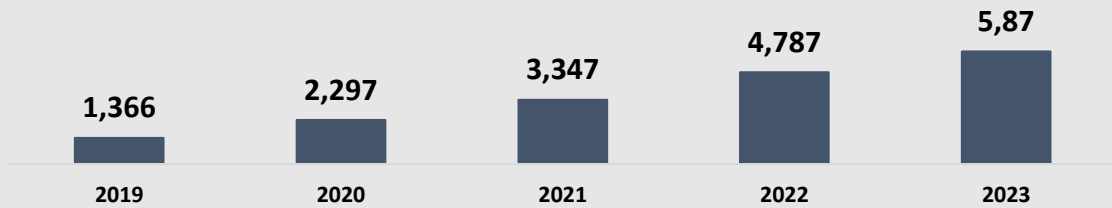
Kaynak: ETBİS

E-Ticaret Hacminin Sektörlere Göre Dağılımı (2023, Milyar TL)



Kaynak: ETBİS

Yıllara Göre Sipariş Sayısı (Milyar)



Kaynak: ETBİS



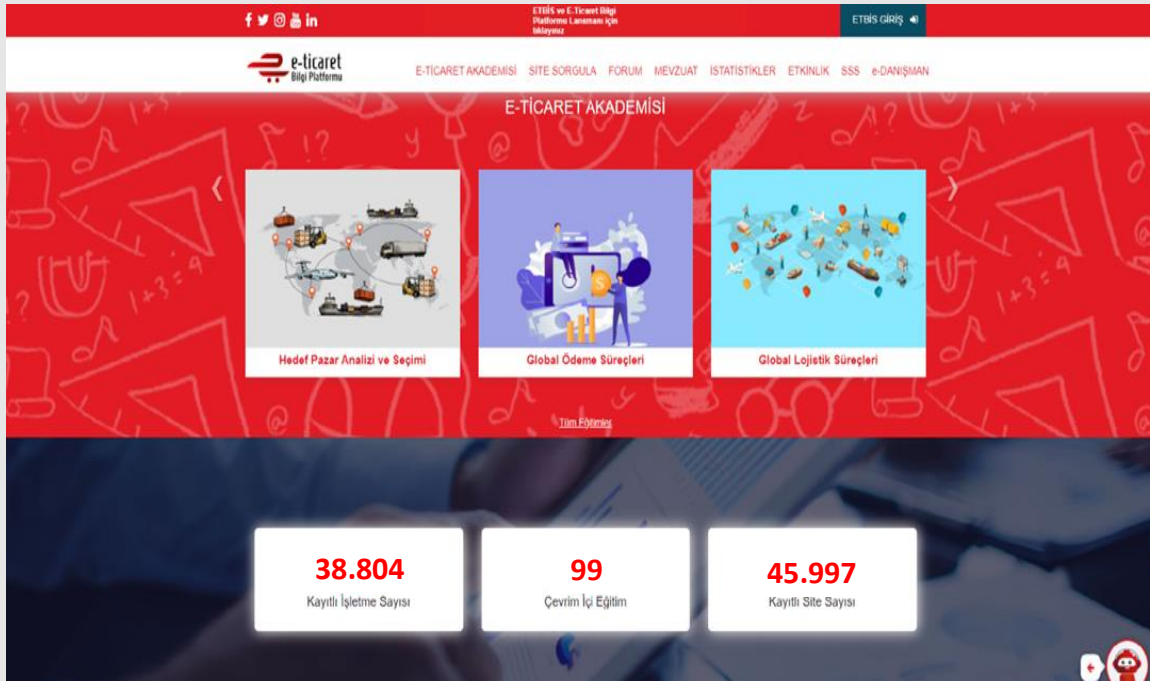
İÇ TİCARET GENEL MÜDÜRLÜĞÜ

2024 KASIM AYI BÜLTENİ

ELEKTRONİK TİCARET BİLGİ SİSTEMİ (ETBİS)

ETBİS'e Kayıtlı İşletme Sayısı	39.534
ETBİS'e Kayıtlı Site Sayısı	46.851

Kaynak: ETBİS



TİCARİ ELEKTRONİK İLETİ ŞİKÂyet SİSTEMİ (TİSS)

TİSS Üzerinden Alınan Toplam Şikâyet Sayısı	920.038
---	---------

Kaynak: TİSS





İÇ TİCARET GENEL MÜDÜRLÜĞÜ

2024 KASIM AYI BÜLTENİ

SEKTÖREL TİCARETE İLİŞKİN VERİLER

İKİNCİ EL MOTORLU KARA TAŞITI TİCARETİ (GALERİCİLİK)

Yetki Belgesi Sayısı	
2024 Kasım	6.949
Toplam	53.618

Kaynak: İETTS



TAŞINMAZ TİCARETİ (EMLAKÇILIK)



Yetki Belgesi Sayısı	
2024 Kasım	4.071
Toplam	75.501

Kaynak: TTBS

KUYUM TİCARETİ (KUYUMCULUK)

Yetki Belgesi Sayısı	
2024 Kasım	595
Toplam	11.777

Kaynak: KTBS

